



ROLLLADEN

Bedienungs- und Wartungsanleitung für den Benutzer

Bitte lesen Sie diese Anleitung vor der ersten Bedienung aufmerksam durch und beachten Sie vor allem die Sicherheitshinweise. Schäden, die durch Nichtbeachtung der Bedienungs- und Wartungsanleitung entstehen, unterliegen nicht der Gewährleistung. Bewahren Sie dieses Dokument bis zur Entsorgung gut auf bzw. geben Sie es beim Verkauf mit, es enthält auch Hinweise zur Wartung und Instandsetzung.

Dieser Rollladen wurde Ihnen von Fachleuten des Rollladen- und Sonnenschutztechnik-Handwerks geliefert und eingebaut. Reparaturen und Demontage dürfen nur durch dafür ausgebildetes Fachpersonal erfolgen. Nehmen Sie selbst keine Veränderungen am Produkt vor. Eine sichere Handhabung ist dann nicht mehr gewährleistet.

Dargestellte Abbildungen sind exemplarisch. Die Anleitung ist auch für andere Arten von Rollläden gültig.

Symbol

Einsatz/Erläuterung



ACHTUNG:

Kennzeichnet eine möglicherweise bevorstehende Gefahr, die zu Verletzungen oder zu Sachschäden führen kann, wenn sie nicht vermieden wird.

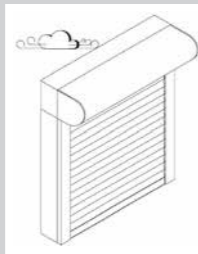
SICHERHEITSHINWEISE

für manuell und elektrisch betriebene Rollläden

Rollladenbedienung bei Sturm

Schließen Sie bei stärkerem Wind Ihre Fenster. Sorgen Sie dafür, dass auch in Ihrer Abwesenheit kein Durchzug entstehen kann.

Bei Sturm muss der Rollladen entweder geschlossen – ganz unten oder geöffnet – ganz oben sein.



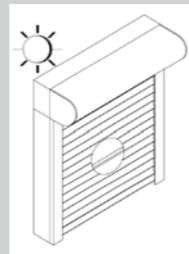
HINWEIS

Geschlossene Rollläden können bei geöffnetem Fenster nicht jeder Windlast widerstehen. Die angegebene Windklasse ist nur bei geschlossenem Fenster zu gewährleisten.

Rollladenbedienung bei Hitze

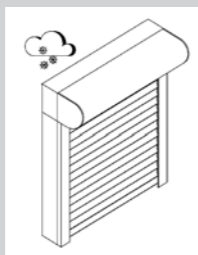
Bei Verwendung von Rollläden als Sonnenschutz empfehlen wir Ihnen, diese nicht vollständig zu schließen, so dass eine Hinterlüftung gewährleistet ist.

Bei Kunststoffrollläden wird außerdem die Gefahr von Verformungen verringert.



Rollladenbedienung bei Kälte

Bei Frost kann der Rollladen anfrieren. Vermeiden Sie eine gewaltsame Betätigung und verzichten Sie bei festgefrorenem Rollladen auf ein Öffnen oder Schließen.

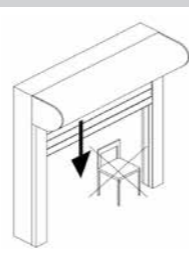


HINWEIS

Nach dem Abtauen ist eine Bedienung wieder möglich.

Verfahrbereich des Rollladens

Das Abfahren des Rollladens darf nicht behindert werden.

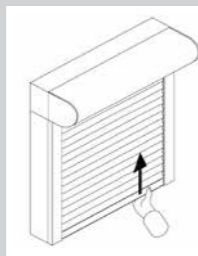


HINWEIS

Achten Sie darauf, dass keine Hindernisse den Laufbereich des Rollladens versperren.

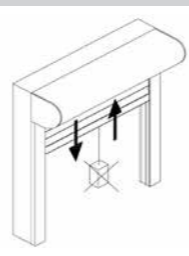
Falschbedienung

Schieben Sie den Rollladen nie hoch, dies könnte Funktionsstörungen hervorrufen.



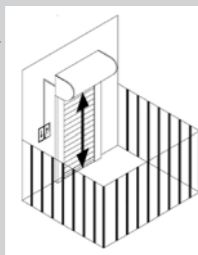
Nicht bestimmungsgemäße Verwendung

Produkt nicht mit zusätzlichen Gewichten belasten.



Automatische Rollläden vor Balkon- und Terrassentüren

Ist vor dem einzigen Zugang zu Ihrem Balkon oder Ihrer Terrasse ein Rollladen montiert, der an eine Automatik angeschlossen ist, so können Sie sich aussperren.

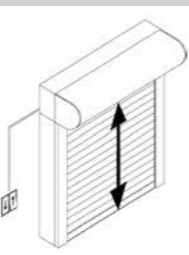


HINWEIS

Schalten Sie bei der Benutzung des Balkons bzw. der Terrasse die Automatik ab. Sie verhindern damit ein Aussperren.

Zugänglichkeit der Bedienelemente beschränken

Lassen Sie Kinder nicht mit den Bedienelementen wie z. B. Funkhandsender oder Schalter des Rollladens spielen.




Funkhandsender sind von Kindern fernzuhalten.

Vorgehen im Winter

Bei automatischen Steuerungen die Automatik abschalten, wenn ein Anfrieren droht (siehe auch Rollladenbedienung bei Kälte).

Ausnahme Rollladenantriebe, die mit einer Frostschutzerkennung ausgestattet sind.

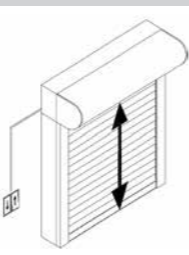


Motorlaufzeit beachten

Die eingesetzten Motore sind nicht für Dauerbetrieb geeignet.

Der integrierte Thermoschutz schaltet den Motor nach ca. 4 Minuten ab.

Nach ca. 10 bis 15 Minuten ist das Produkt wieder betriebsbereit.



MOTOR OHNE FROSTSCHUTZ-ERKENNUNG

Schnee- oder eisbedeckte Rollladenbehänge nicht öffnen oder schließen.

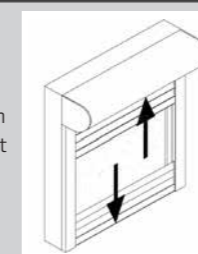
BEDIENUNG VON HAND

Gurtzug (auch Schnur)

Rollladen öffnen / schließen (allgemeines Vorgehen)

Beim Öffnen den Aufzugsgurt im letzten Drittel langsam betätigen. Rollladen soll nicht gewaltsam oben anschlagen.

Beim Schließen den Aufzugsgurt im letzten Drittel langsam betätigen. Den Aufzugsgurt nie loslassen.



HINWEIS

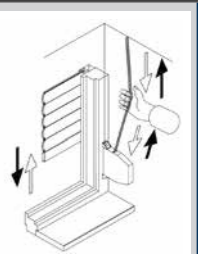
Vermeiden Sie jede ruckartige Betätigung der Aufzuggurte.

Rollladen öffnen / schließen

Aufzugsgurt immer gleichmäßig und senkrecht nach unten bzw. aus dem Wicklergehäuse ziehen.

HINWEIS

Die seitliche Ablenkung des Aufzugsgurtes führt zu übermäßigem Verschleiß. Der Gurt kann sich dadurch verziehen. Dies kann Funktionsstörungen hervorrufen.



VORSICHT - PRODUKTBSCHÄDIGUNG

Aufzugsgurt wird automatisch im Gurtwickler aufgewickelt. Aufzugsgurt nach oben nachgeben, nie loslassen.

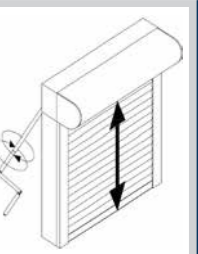
Kurbel (Handkurbel)

Rollladen öffnen / schließen

Vor dem vollständigen Öffnen die Drehbewegung der Kurbel verlangsamen. Rollladen soll nicht gewaltsam oben anschlagen. Vor dem vollständigen Schließen die Drehbewegung der Kurbel verlangsamen. Sobald Sie einen Widerstand spüren, nicht mehr weiter drehen.

HINWEIS

Vermeiden Sie eine zu große Ablenkung der Kurbelstange. Dies führt zu Schwergängigkeit und übermäßigem Verschleiß.



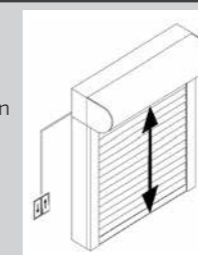
VORSICHT - PRODUKTBSCHÄDIGUNG

Kurbel bei vollständig geöffnetem Rollladen nicht gewaltsam weiterdrehen. Kurbel bei vollständig geschlossenem Rollladen nicht weiter in Abwärtsrichtung drehen, sobald Sie einen Widerstand spüren.

BEDIENUNG MIT ELEKTROMOTOR

Betätigung mit Dreh- oder Tastschalter

Durch Drücken und Halten der entsprechenden Taste (AUF / AB) bzw. durch Drehen und Halten des Schaltknebels (LINKS / RECHTS) bewegt sich der Rollladen in die gewählte Richtung.

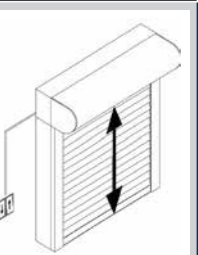


HINWEIS

Durch Loslassen der Taste bzw. des Schaltknebels stoppt der Rollladen.

Betätigung mit Rastschalter

Durch Drücken der entsprechenden Taste (AUF / AB) bzw. durch Drehen des Schaltknebels (LINKS / RECHTS) bewegt sich der Rollladen in die gewählte Richtung.



HINWEIS

Durch Drücken der Stop-Taste oder der Taste für die Gegenrichtung (je nach Schalterausführung) bzw. durch Zurückdrehen des Schaltknebels stoppt der Rollladen.

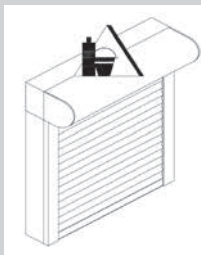
Betätigung mit Automatiksteuerung

Siehe beigefügte Anleitung

WARTUNG UND PFLEGE

Pflege

Bitte reinigen Sie Ihren Rollladen nur wenn dieser ganz ausgefahren ist. Halten Sie sich nie an den Lamellen oder am Behang fest, sondern benutzen Sie sichere Aufstiegshilfen (z.B. Leiter).



Beachten Sie nachfolgende Hinweise für die Reinigung:

- Drücken Sie nie zu fest auf die Lamellen, sonst könnten Sie diese knicken.
- Schalten Sie die Anlage / Automatik aus.
- Verwenden Sie nie einen Hochdruckreiniger. Es besteht die Gefahr, dass die Oberfläche der Lamellen durch den Druck und die Hitze angegriffen wird.
- Entfernen Sie Staub mit einer weichen Bürste.
- Verwenden Sie nur handelsübliche, schwache Haushaltsreiniger und spülen Sie die Rückstände mit klarem Wasser ab.
- Verwenden Sie keine Scheuermittel, Scheuerschwämme oder Lösungsmittel (wie z.B. Alkohol, Benzin).



ACHTUNG

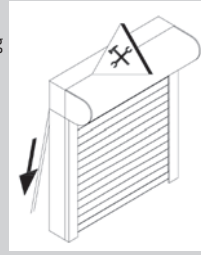
Rollladen vom Strom trennen, falls Rollladen außerhalb des Blickfeldes bedient werden kann.

Wartung

Überprüfen Sie regelmäßig die Bedienteile auf sichtbaren Verschleiß und Beschädigung und das Produkt auf Standfestigkeit.

Lassen Sie Bedienorgane bzw. Beschädigung rechtzeitig durch einen Fachmann erneuern.

Nur Original-Ersatzteile verwenden.



Hinweis

Sollte z.B. der Aufzugsgurt reißen, so läuft der Rollladen unkontrolliert ab und kann beschädigt werden.

Weitere Wartungsarbeiten, wie z.B. Einstellung der Endlagen, können nur von dafür ausgebildeten Fachleuten vorgenommen werden.



ACHTUNG

Rollladen nicht benutzen, wenn eine Reparatur erforderlich ist.

Ihr Fachhändler berät Sie gerne

**HELMUT[®]
MEETH**
RAL-GEPRÜFTE FENSTER & TÜREN

Helmut Meeth[®] GmbH & Co. KG
Industriegebiet Wengerohr
Werkstraße
D-54516 Wittlich

Tel.: +49 (0) 6571 - 91 58 - 0
Mail: info@helmut-meeth.com
Web: www.helmut-meeth.com
www.cloudwindow.de